

Voyage en facilitation

ECOS


COLLABORATIF INCLUSIF



PRÉSENTATION DE L'ÉQUIPE


Audrey

Logistique



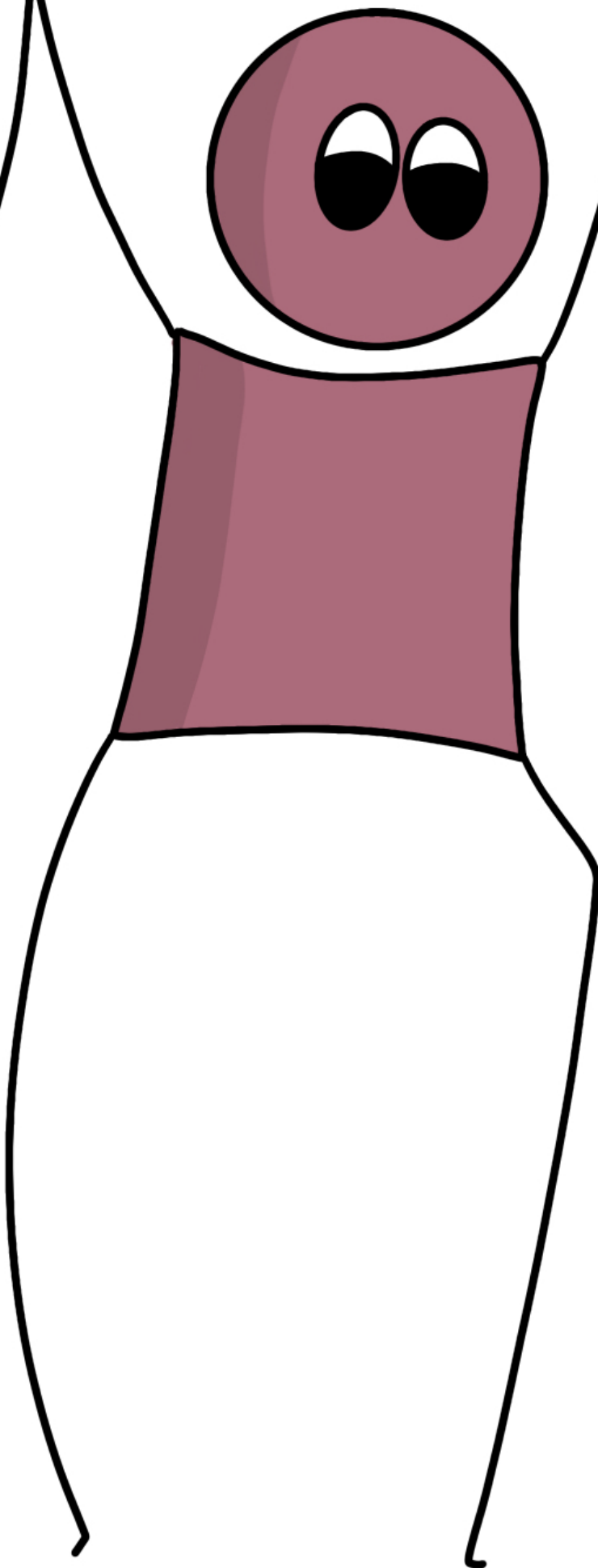
Souhila

Développement



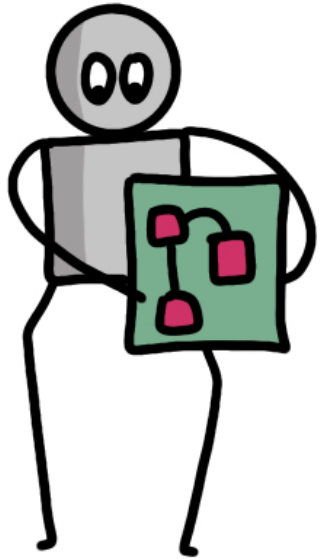
Charlotte

Formation




LES CHAMPS D'INTERVENTION POSSIBLES


Formation




Accompagnement



Animation



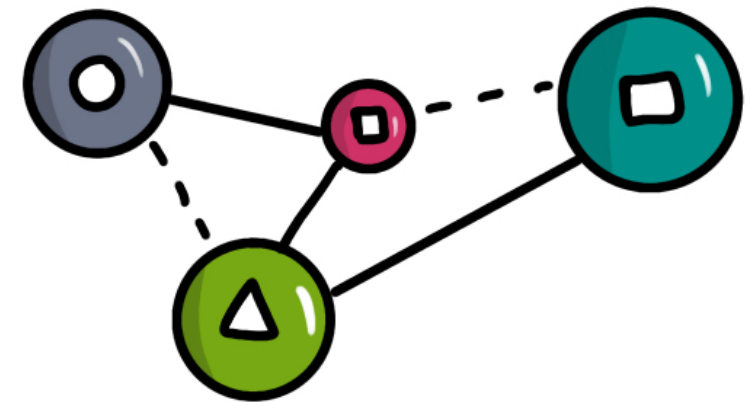
Innovation



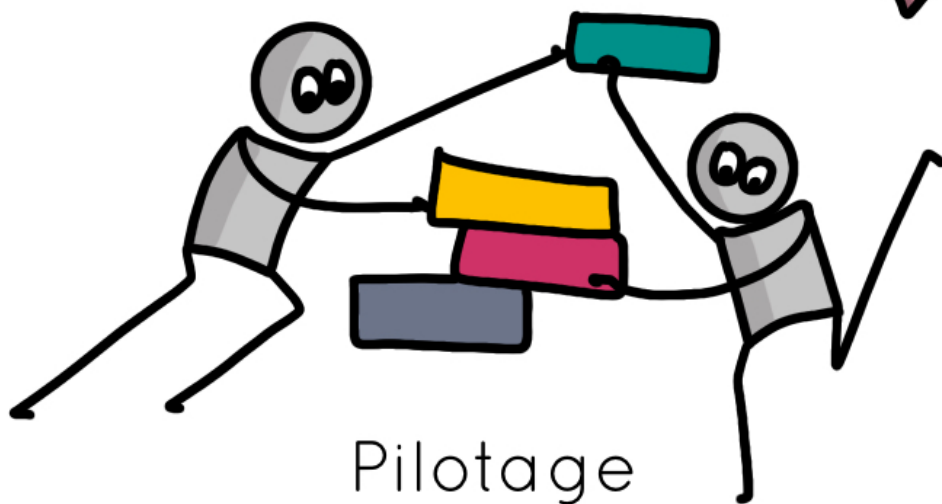
Concertation



Management



Gestion de projets



Entrepreneuriat



Ville & territoire




Pilotage



Agence & cabinet de conseil



Travail social & médiation



PROFESSIONNELS DE L'ACCOMPAGNEMENT & MANAGERS

Les enjeux de nos pratiques

Renforcer le pouvoir d'agir

Faciliter la coopération

Permettre le passage à l'action

Prendre en compte toutes les diversités

Sur quoi concentrer nos efforts ?

Par où commencer ?

Comment construire des ateliers efficaces ?


Comment concevoir des outils facilitateurs ?

Comment s'assurer de ne laisser personne sur le carreau ?

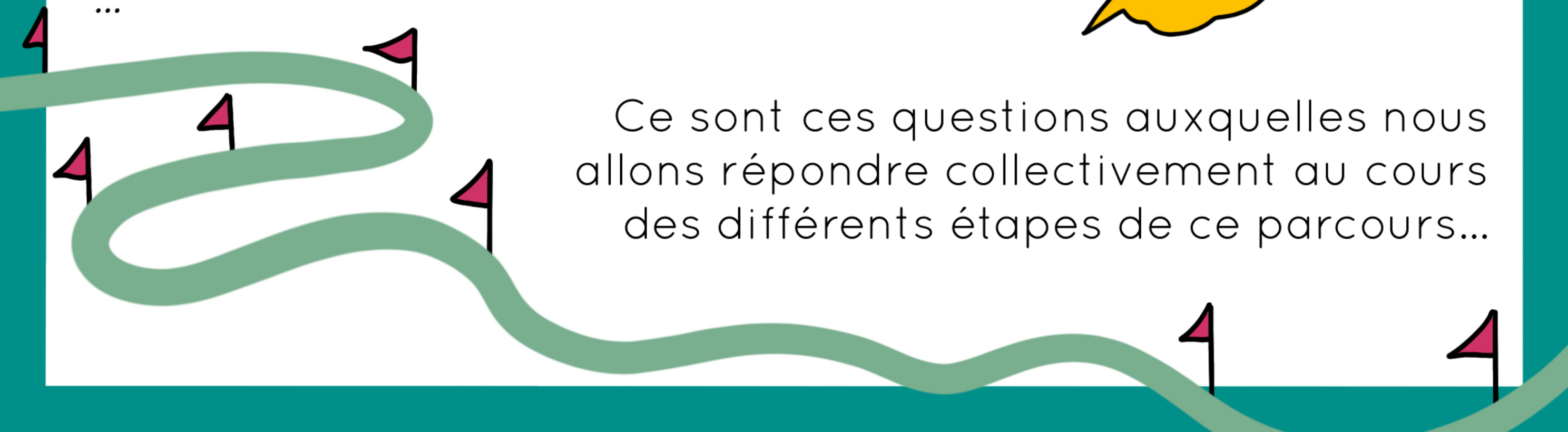
Quelles postures prendre ?

Comment accueillir et intégrer : tensions, rayures et blessures des individus du groupe ?

...




Ce sont ces questions auxquelles nous allons répondre collectivement au cours des différents étapes de ce parcours...



MAXIMISER NOTRE CAPACITÉ À RELEVER CES ENJEUX...

... En participant à un parcours immersif qui va vous permettre de **concevoir et animer des ateliers** grâce à la **facilitation graphique** et aux techniques du **co-design** pour accompagner des **groupes et projets difficiles, en tension, en crise, en défiance ou démobilisés.**



Ce parcours permet d'acquérir les clefs de compréhension & outils nécessaires pour garantir une approche éthique et de qualité en tant que facilitateur interne ou externe.

GRÂCE À UN LABORATOIRE DE RECHERCHE ACTION & SA FONDATRICE...

Cette proposition pédagogique est le **fruit de nombreuses expériences terrain** menées par EcoSo au sein de différentes organisations privées ou publiques et de leurs publics.

La Recherche-Action d'EcoSo est un mix de 4 disciplines :

- #1 **La psychosociologie** pour maximiser la coopération
- #2 **L'éducation populaire** pour prendre en compte les diversités & individualités
- #3 **Le design thinking** pour chercher l'efficience des productions collectives
- #4 **L'économie** pour le réalisme de nos accompagnements



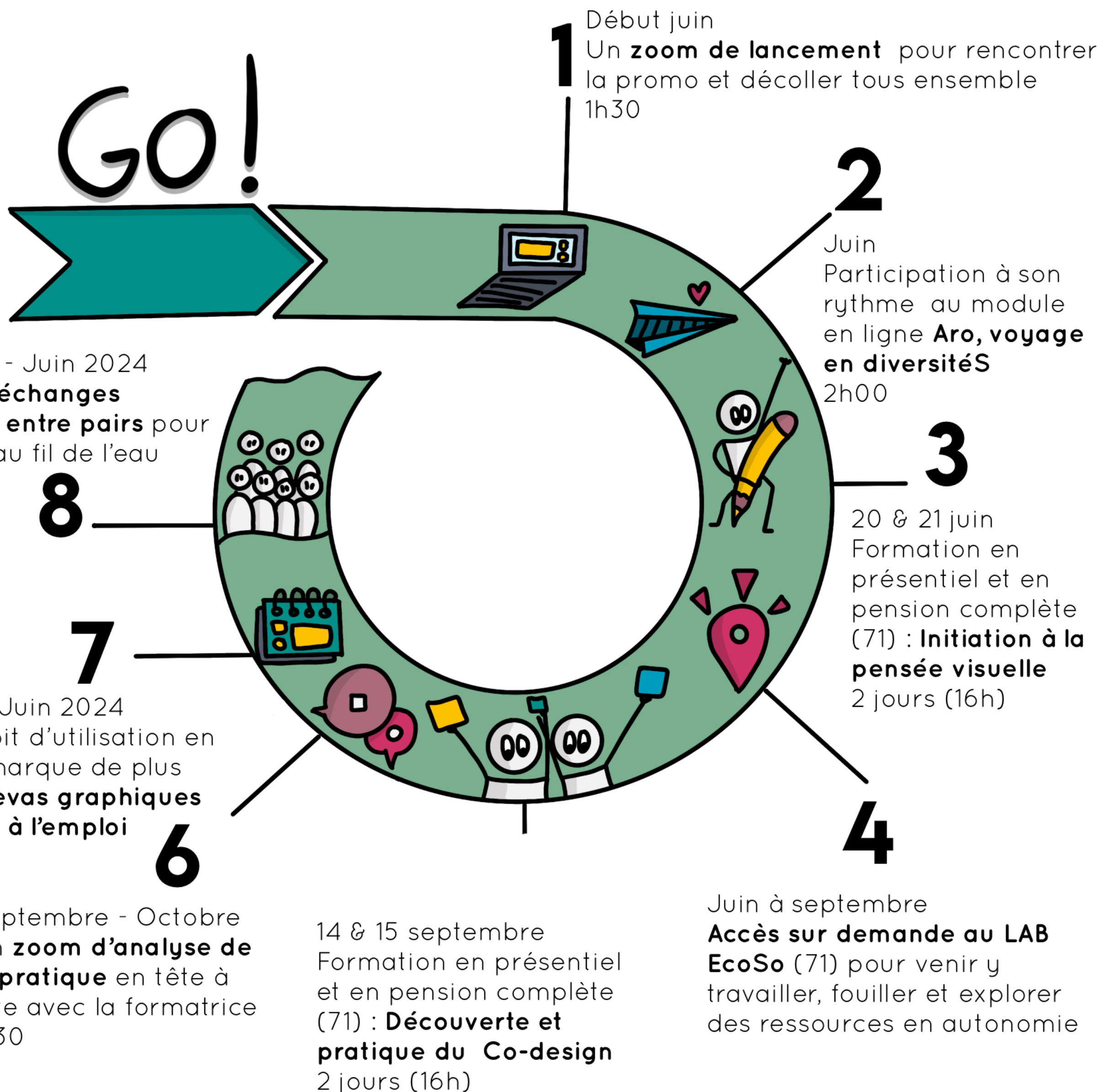
Charlotte Allegret

Fondatrice d'EcoSo, un laboratoire de recherche-action en **pratiques collaboratives inclusives**. Forte d'une formation en travail social et de nombreuses expériences, elle utilise des méthodes innovantes, graphiques, ludiques & créatives pour permettre à ses clients d'impliquer leurs parties prenantes, transformer les tensions ou points de blocage, utiliser les leviers de la diversité, imaginer, co-construire et piloter les initiatives à fort impact.

Son livre « Réussir un projet collaboratif » est paru en 2019 chez Chronique Sociale

AU CŒUR D'UN PARCOURS IMMERSIF EN 8 ESCALES

GO!



#1 ZOOM DE LANCEMENT

Début juin, une fois que les inscriptions seront closes, nous nous retrouverons tous sur Zoom afin de faire une première rencontre et nous découvrir mutuellement.




- ✕ Qui suis-je ?
- ✕ Quel est mon objectif avec ce parcours ?
- ✕ Quelle est mon expérience de la facilitation ou de l'animation de groupes ?
- ✕ Quelles sont les questions qui me restent pour vivre pleinement l'aventure ?
- ✕ Quelles sont mes besoins et aspirations avec un tel parcours ?
- ...

Quels objectifs à cette étape ?

Faire connaissance
Bien embarquer dans le parcours
Pouvoir adapter le parcours aux individus du groupe

#2 ARO, VOYAGE EN DIVERSITÉS

En juin, après le Zoom de lancement et avant le premier regroupement en présentiel, participation, à son rythme, en asynchrone des autres participants du module, à une formation en ligne sur l'inclusion et la diversité.



Aro, voyage en diversitéS est **un e-module** pensé comme un voyage pour se découvrir soi-même, regarder en toute intimité ses vulnérabilités et mieux comprendre celles des autres. **Un parcours riche à titre pro comme perso pour mieux communiquer et collaborer dans la diversité !**

- ✓ Des contenus multimedias variés pour répondre à toutes les sensibilités
- ✓ Des micro séquences courtes permettant l'acculturation et d'aiguiser la curiosité
- ✓ 5 escales ludiques et conviviales / 20 min par escale

Quels objectifs à cette étape ?

Acquérir une culture sur les sujets de la diversité, et de l'inclusion, tels qu'ils seront traités lors du parcours
Se questionner sur ces sujets et sa pratique
Identifier les dispositifs mis œuvre ou à mettre en œuvre dans les pratiques de facilitation

#3 INITIATION À LA PENSÉE VISUELLE

Une formation participative qui allie théorie, retours d'expérience & terrain. L'idée est de proposer un parcours bienveillant, exigeant et efficient aux participants.

#1 Le sketchnote : à la croisée entre le design et la psychosociologie, le sketchnote est un outil phare et puissant pour renforcer l'individu et le collectif. Exercices pratiques et entraînements grâce à des défis ludiques

#2 La facilitation graphique : le design au service de la transformation et de la stratégie opérationnelle de des organisation, collectifs et systèmes. Ouverture sur les autres pratiques : mind-mapping, la BD pédagogique, les vidéos dessinées, les infographies, la datavision. Pratique intensive, défis individuels et collectifs. Outils, bibliographie et entraînements pour la suite

#3 Pont avec les pratiques : se projeter entre théorie et terrain pour partager son expérience et commencer la mise en action des outils & compétences acquis au cours de la formation. Travailler sa posture d'animation.

- ✕ 20 & 21 juin 2023 à Chardonnay (71)
- ✕ 2 jours (16h) pour construire et animer des outils de facilitation graphique pour accompagner les groupes et process complexes de collaboration et de transformation.



Quels objectifs à cette étape ?

Apprendre à représenter visuellement des idées et prendre des notes visuelles

Apprendre à organiser ses idées dans un canevas graphique

Appréhender une multitude de dessins et astuces pour une meilleure modélisation de concepts et plus d'impact collaboratif

Apprendre à utiliser la représentation graphique pour faciliter la parole de quelqu'un ou d'un groupe, le débat, la prise de décisions, la compréhension, l'explicitation de sujets complexes, le renforcement des équipes et la gestion de projet

Etablir une nouvelle culture et de nouveaux réflexes de participation et d'implication entre les individus et l'organisation

#4 LIBRE ACCÈS AU LAB'ECOSO

Entre juin et septembre, il sera possible d'avoir accès sur demande au LAB EcoSo (71) pour venir y travailler, fouiller et explorer des ressources en autonomie et au vert !



Un lab au service d'une pédagogie ludique, artistique et orientée sur l'expérience. Structuration, reconnaissance et stimulation font partie intégrante de la pédagogie EcoSo. Le laboratoire, au fil de ses expériences, a investi dans du matériel (LEGO, Kaplas, cartes à jouer, matériel de dessin, canevas sur cartons plumes...) et un fonds d'ouvrages relatifs à ses référentiels de recherche qu'il met à disposition de ses bénéficiaires et partenaires.

Un espace idéal pour venir inventer vos ateliers d'intelligence collective, fabriquer et tester des outils, explorer des pistes d'ingénierie pédagogique.

Quels objectifs à cette étape ?

Avoir la possibilité de venir explorer à son rythme et au bon moment pour soi toutes les ressources du Lab EcoSo

Se retrouver avec d'autres participants de la promo pour continuer à échanger et pourquoi co-créer

Essayer des outils à volonté

#5 DÉCOUVERTE & PRATIQUE DU CO-DESIGN

Une formation participative qui allie théorie, retours d'expérience & terrain. L'idée est de proposer un parcours bienveillant, exigeant et efficient aux participants.

#1 Méthodologie : le Codesign ou Design collaboratif encourage la co-conception d'un produit, d'un service, d'un process. Participatif, le design collaboratif favorise la communication et l'adhésion à un projet. Cette démarche débouche sur une compréhension partagée de la problématique et l'adhésion collective à une solution. Un voyage complet au cœur de cette pratique et sa multitude de formes.

#2 Ingénierie : Décortiquer le déroulé type des ateliers de Co-design qui sont en fait un enchaînement logique de canevas graphiques, de jeux d'intelligence collective et d'utilisation d'outils collaboratifs. Explorer les outils à mettre en place à chaque phases clé de la méthode : problèmes, solution, comprendre, observer, définir, brainstormer, prototyper, tester et livrer.

#3 Les mains dans le cambouis : expérimenter toutes les potentialités des prototypes et maquettes dans l'accompagnement des groupes, particulièrement en cas de tension, démobilisation, défiance ou complexité. Les lego, la pâte à modeler, les kapla et cie ont des pouvoirs insoupçonnés.


- ✕ 14 & 15 septembre 2023 à Chardonnay (71)
- ✕ 2 jours (16h) pour mettre les pratiques collaboratives au service de solutions pour nos groupes et leurs organisations et construire des déroulés d'ateliers.

Quels objectifs à cette étape ?

- Découvrir et expérimenter toutes les phases d'une démarche de Co-design et pouvoir s'approprier ses grands principes afin de transposer cela dans son propre contexte professionnel
- Utiliser nos apprentissages en facilitation graphique pour créer des déroulés complets d'ateliers collaboratifs
- Savoir choisir les bons outils en fonction de la maturité, des objectifs et des enjeux d'un groupe ou d'une organisation
- Savoir créer ses propres outils et apprendre à puiser dans la bibliothèque de canevas EcoSo
- Travailler sa posture de facilitation et d'animation vis à vis de nombreux contextes et profils de groupes

#6 ZOOM D'ANALYSE DE LA PRATIQUE

À la suite du second regroupement, en septembre, un zoom d'1h30 d'analyse de la pratique en tête à tête avec la formatrice sera à activer au meilleur moment pour vous.



Vous avez déjà confronté nos outils à votre réalité terrain ?

Vous avez éprouvé des blocages ou de nouveaux besoins et souhaitez simplement aller plus loin ?

Un temps d'apprentissage et de supervision pour rebondir, monter en compétence avec des outils collaboratifs inclusifs et mener votre projet avec un maximum d'autonomie.

Quels objectifs à cette étape ?

Questionner un point de blocage dans votre pratique
Discuter d'un cas pratique et réfléchir ensemble aux ajustements
Aller plus loin sur un sujet au choix

#7 PLUS DE 450 CANEVAS PRÊTS À L'EMPLOI

Accès et droit d'utilisation en licence de marque de plus de 450 canevas graphiques EcoSo prêts à l'emploi. Essaimer les fruits des expérimentations d'EcoSo et les partager avec le plus grand nombre



▶ vidéo

Depuis 2018, Charlotte Allegret a conçu et désigné, grâce à la Recherche-Action d'EcoSo, **plus de 450 canevas graphiques afin de faciliter les projets collaboratifs de tous poils**. EcoSo a donc édité sa première bibliothèque de canevas dont les accès sont proposés de manière illimitée aux professionnels de l'accompagnement, du consulting, de la formation, du coaching, de l'animation ou encore de la facilitation.

Exemples de catégories d'outils présentes dans cette bibliothèque en ligne : Boîte à listes / Co-construire / Co-design / Cohésion / Créativité / Inclusion / Déclusion / Introspection / Mise en oeuvre / Pilotage / Mission sociétale / Mobilisation des publics / Porteur(s) de projets / Raison d'être / Réunion d'équipe / Roues d'aide à la décision...

Quels objectifs à cette étape ?

Proposer aux paires d'EcoSo des outils clés en main afin qu'ils puissent utiliser les leviers du Sketchnote et de la facilitation graphique pour accompagner les projets de transformation de l'organisation

Permettre à de nombreux professionnels de construire de ateliers, sessions, workshop... efficaces et stimulants grâce à l'enchaînement de canevas graphiques qui permettent l'échange, l'ouverture & l'alignement des participants.

CONCRÈTEMENT ?

Mon Drive > Bibliothèque de Canevas EcoSo



Dossiers

Nom ↑

- Boîte à listes
- Canevas du livre Réuss...
- Co-construire
- Co-Design
- Cohésion
- Collaboratif Inclusif
- Créativité
- Divers
- Exposition participativ...
- Formateurs:trices
- Hacking Social
- Icônes & Pictos
- Inclusion : Déclusion
- Introspection
- La pensée visuelle
- Mise en oeuvre : Pilota...
- Mission sociétale
- Mobilisation
- Modèles Eco
- Participation citoyenne
- Porteur(s) de projet
- Raison d'être
- Réunion d'équipe
- Roues
- Ville & Territoires

Mon Drive > Bibliothèque de Canevas EcoSo > Co-Design



Le_Filtre_À_Idees.pdf

N Cartographie des h...

N Construire le déroulé...

N Critère d'une innovati...

N Dé des types de prot...

N Définition de la pens...

N Donner corps à une i...

N Echelle des tests Co-...

N Exemple de l'idée à l'...

N Exercice Carte d'Emp...

N Faire_Grandir_Une_Id...

N Fiche comparative p...

#8 GROUPE D'ÉCHANGE WHATSAPP

Nous ferons vivre de Juin 2023 à Juin 2024 un groupe d'échanges whatsapp entre pairs pour partager au fil de l'eau : des réussites, des galères, des expérimentations ou encore des recherches de coopération.



Quels objectifs à cette étape ?

Garder le lien et construire une communauté de pairs apprenante
Mutualiser nos expériences et apprentissages
S'encourager mutuellement à oser mettre en pratique


POUR QUI EST CE PARCOURS ?

Formateurs, managers, accompagnateurs de projets, **professionnels de l'accompagnement de tout poil** qui pratiquent déjà la facilitation ou l'animation de groupes et qui souhaitent « cranter » et confronter de manière très concrète la facilitation au regard de la diversité et de l'inclusion.

15 personnes max pour cette première promo

Pré-requis 1 : avoir déjà une pratique ou une expérience de facilitation de groupes

Pré-requis 2 : avoir du temps et/ou des conditions pour mettre en pratique ou expérimenter ce que vous apprenez au cours du parcours.



LES OBJECTIFS DU PARCOURS

Découvrir et s'appropriier les outils de **la facilitation graphique et du Co-design**

Découvrir **l'univers d'EcoSo**, sa Recherche Action et ses différents outils pour en suite les hacker à sa sauce !

Se constituer **une boîte à outils opérationnels** pour l'animation de groupes et projets


Savoir utiliser les leviers de la facilitation graphique et du Co-design pour **accompagner les projets, collectifs et organisations**

Se constituer **un réseau de pairs** pour pouvoir porter en suite des sujets ensemble et coopérer

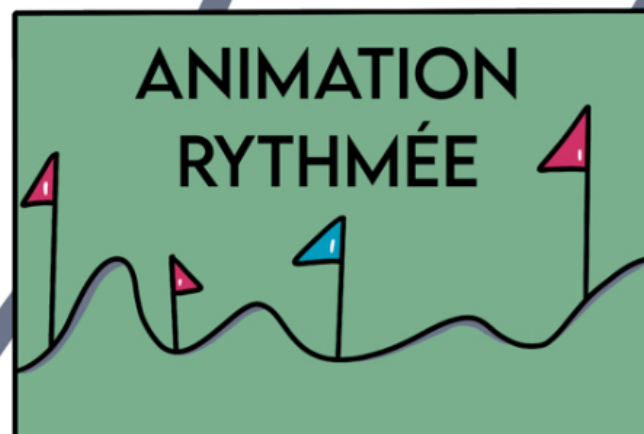
Savoir **concevoir et faciliter des ateliers collaboratifs** et inclusifs grâce à l'enchaînement de canevas graphiques et exercices d'intelligence collective qui permettent l'échange, l'ouverture & l'alignement des participants

Muscler sa pratique et ses outils au regard de **l'inclusion, la diversité et les enjeux complexes**

Monter en compétence en matière d'**animation de groupes difficiles, en tension, en crise, en défiance ou démobilisés**



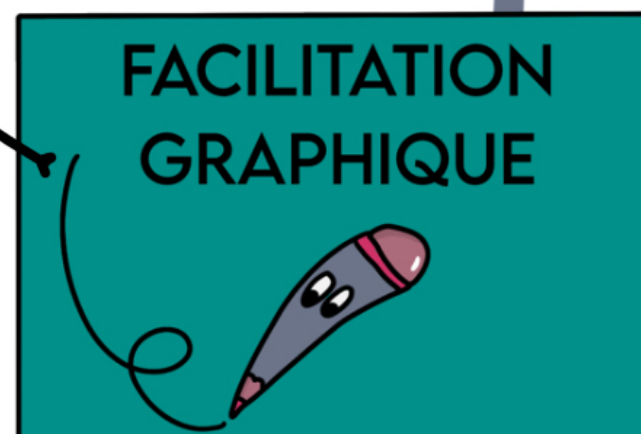
L'APPROCHE PÉDAGOGIQUE DU PARCOURS




Une animation rythmée et vivante et la mise à disposition de matériel créatif avec la transposition d'un véritable fablab sur le lieu de l'atelier.



Une pédagogie ludique et artistique qui génère : structuration, reconnaissance et stimulation pour permettre aux participants de relever les défis ensemble.



Un enchaînement d'outils et canevas graphiques qui permettent l'échange, l'ouverture, l'alignement des participants, la collecte de donnée & la co-création d'un livrable en direct.




Une approche méthodologique inclusive, inspirée de la psychosociologie, de l'éducation populaire et du design thinking. Elle permet d'égaliser les participants en prenant en compte leurs différences, d'aider à lever les postures, les autocensures & les rapports de forces.

EXEMPLE D'OUTILS ABORDÉS LORS DU PARCOURS

SYNTHÈSE D'UNE RAISON D'ÊTRE
A vos marques, prêts, partez

	1	2	3
LE FAIT MARQUANT Quelques chose vu ici, ailleurs, dans mes rêves, dans un film... et qui m'inspire positivement pour la ville de demain			
LE RESSENTI Qu'est-ce qui se passe pour moi quand j'y pense ? Quel ressenti principal ?			
LA VISUALISATION Une image / un mot qui représente symboliquement ce fait marquant			
LE RÉSULTAT Comment imagine-tu mettre tout cela en œuvre dans ce projet - une manière concrète de l'incarner ?			
L'IMPACT Qu'est-ce que cela te donne envie de changer concrètement pour le monde de demain ? Une idéal qui te donne envie de te lever le matin			



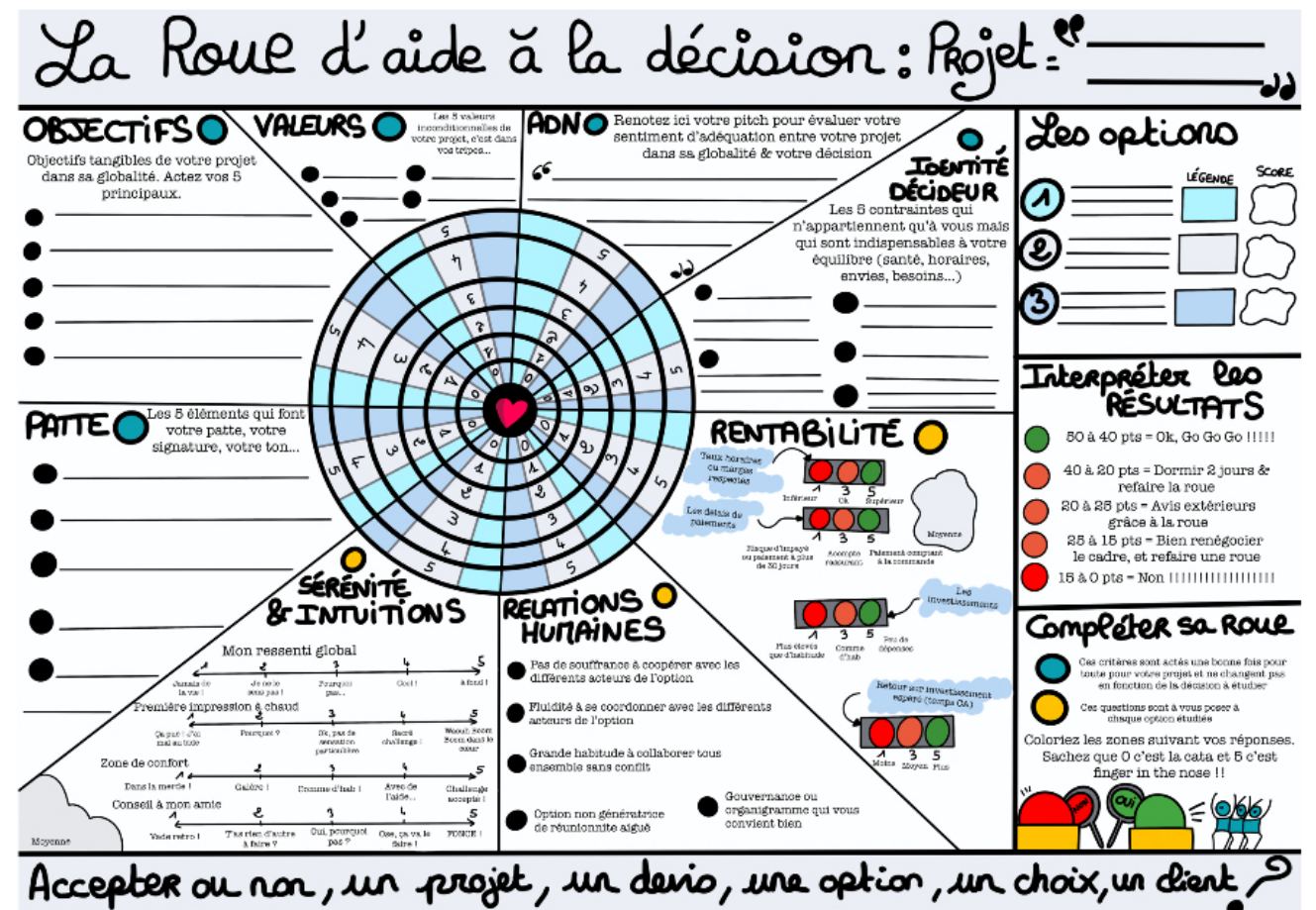

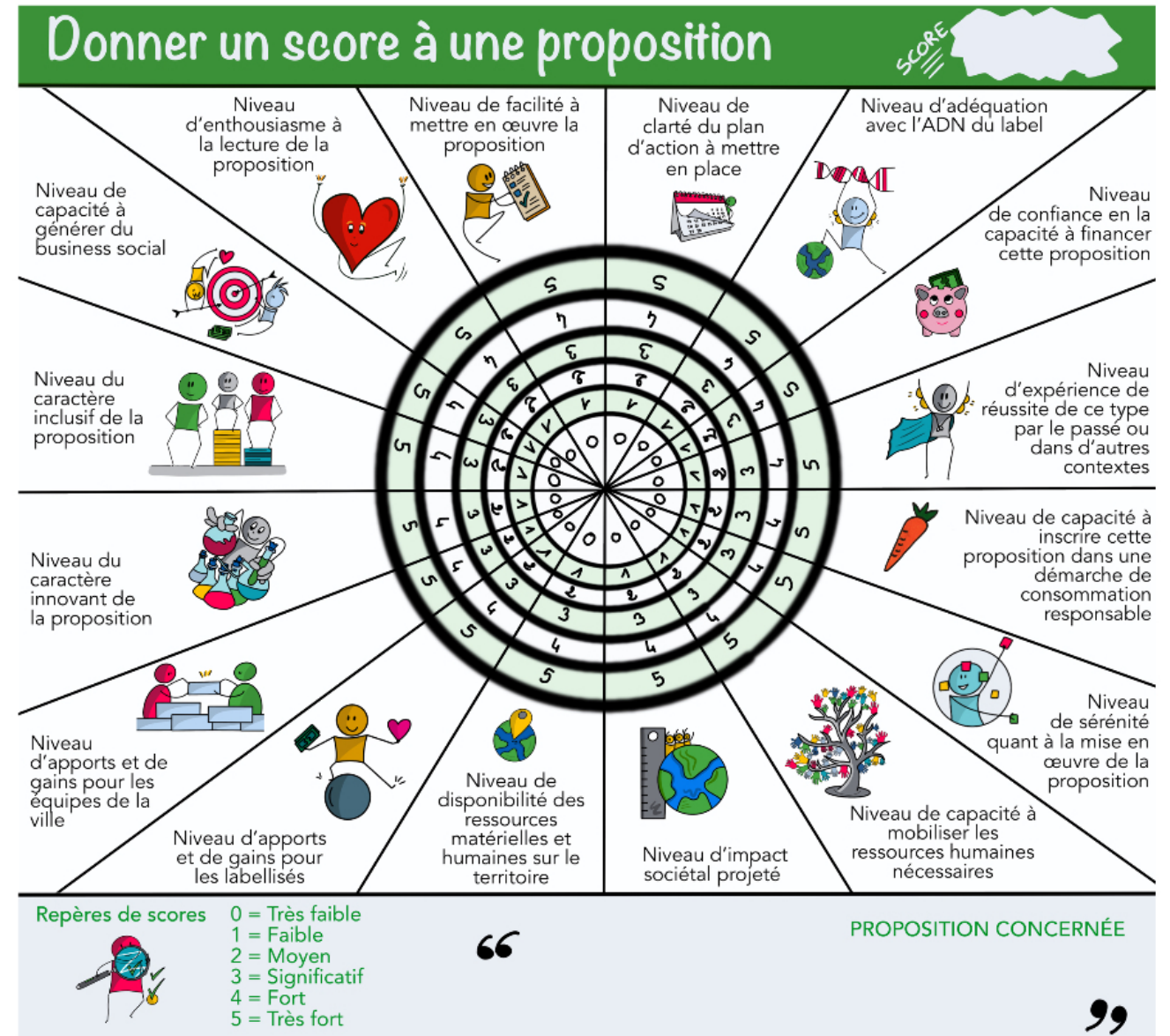

DES CANEVAS GRAPHIQUES

EXEMPLE D'OUTILS ABORDÉS LORS DU PARCOURS



DES FRESQUES PARTICIPATIVES

EXEMPLE D'OUTILS ABORDÉS LORS DU PARCOURS



DES ROUES

EXEMPLE D'OUTILS ABORDÉS LORS DU PARCOURS



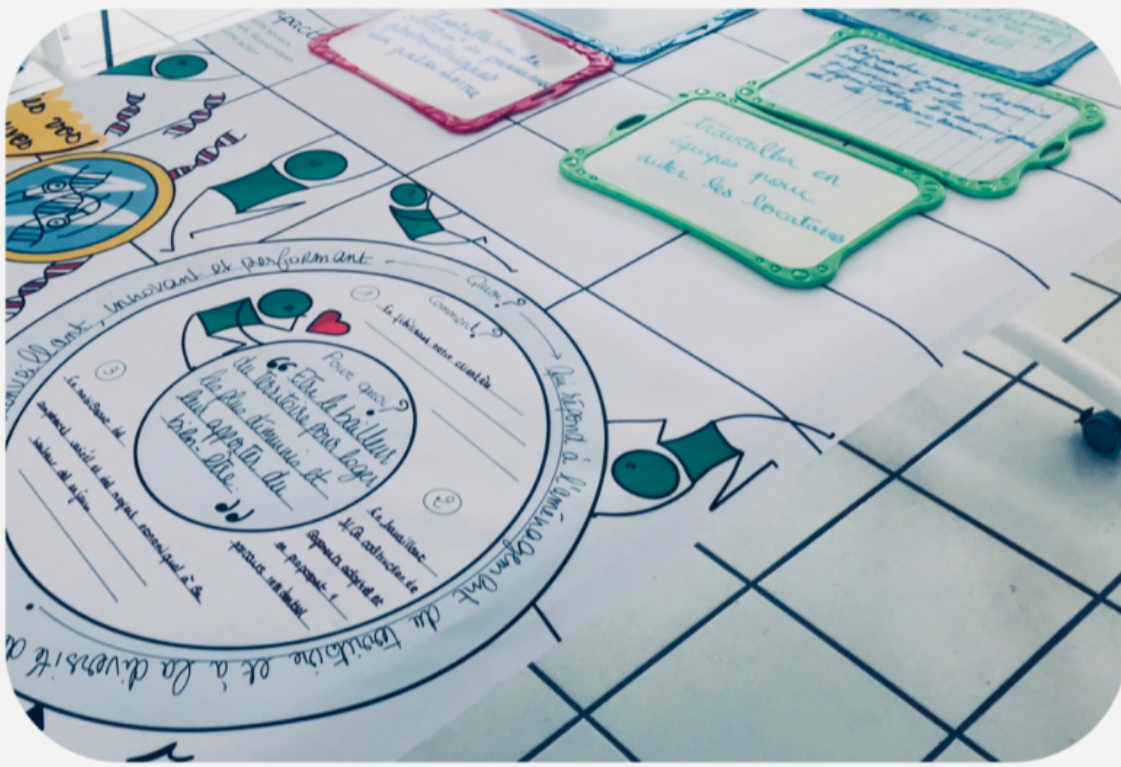
DES LEGO & CIE

EXEMPLE D'OUTILS ABORDÉS LORS DU PARCOURS



DES OUTILS POUR ALLER-VERS

EXEMPLE D'OUTILS ABORDÉS LORS DU PARCOURS



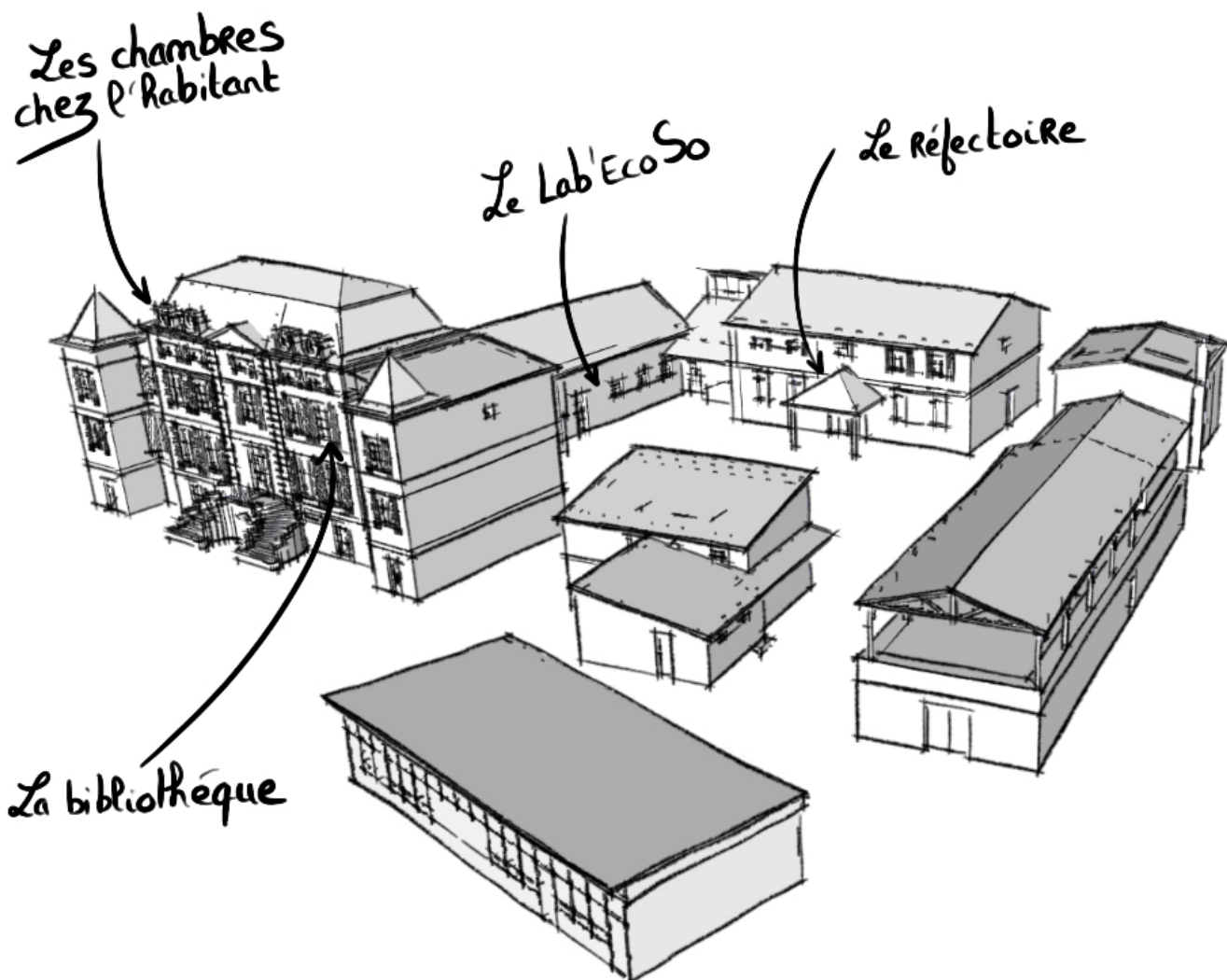

ET PLEIN D'AUTRES OUTILS D'INTELLIGENCE COLLECTIVE...

FOCUS SUR LE LIEU DES REGROUPEMENTS EN PRÉSENTIEL

Un lieu Ressource : Le château de Montlaville à Chardonnay (71)
2022, c'est l'année de l'emménagement de Charlotte et EcoSo à Chardonnay au coeur d'un habitat partagé - tiers-lieu

à 10 min de Tournus
à 20 min de Mâcon
à 40 min de Villefranche
à 1h00 de Lyon
à 2h00 de Paris

Château de Montlaville
57 rue de Montlaville
71700 Chardonnay



HABITER

C'est une ancienne colonie de vacances qui appartenait aux Éclaireurs de France. Aujourd'hui, 4 familles habitent le lieu de manière permanente.


TRAVAILLER & CREER

Notre écosystème est destiné à héberger des activités plurielles que les habitants du lieu portent sous forme de projet associatif ou entrepreneurial. Cabanes, ateliers, espaces pour inventer demain, bureaux partagés, musique, colocation de seniors, formations, stages, projets collaboratifs, bien-être, yoga, accueil de télé-travailleurs, potager, résidences d'artistes, peinture, éco-tourisme, épicerie & services...

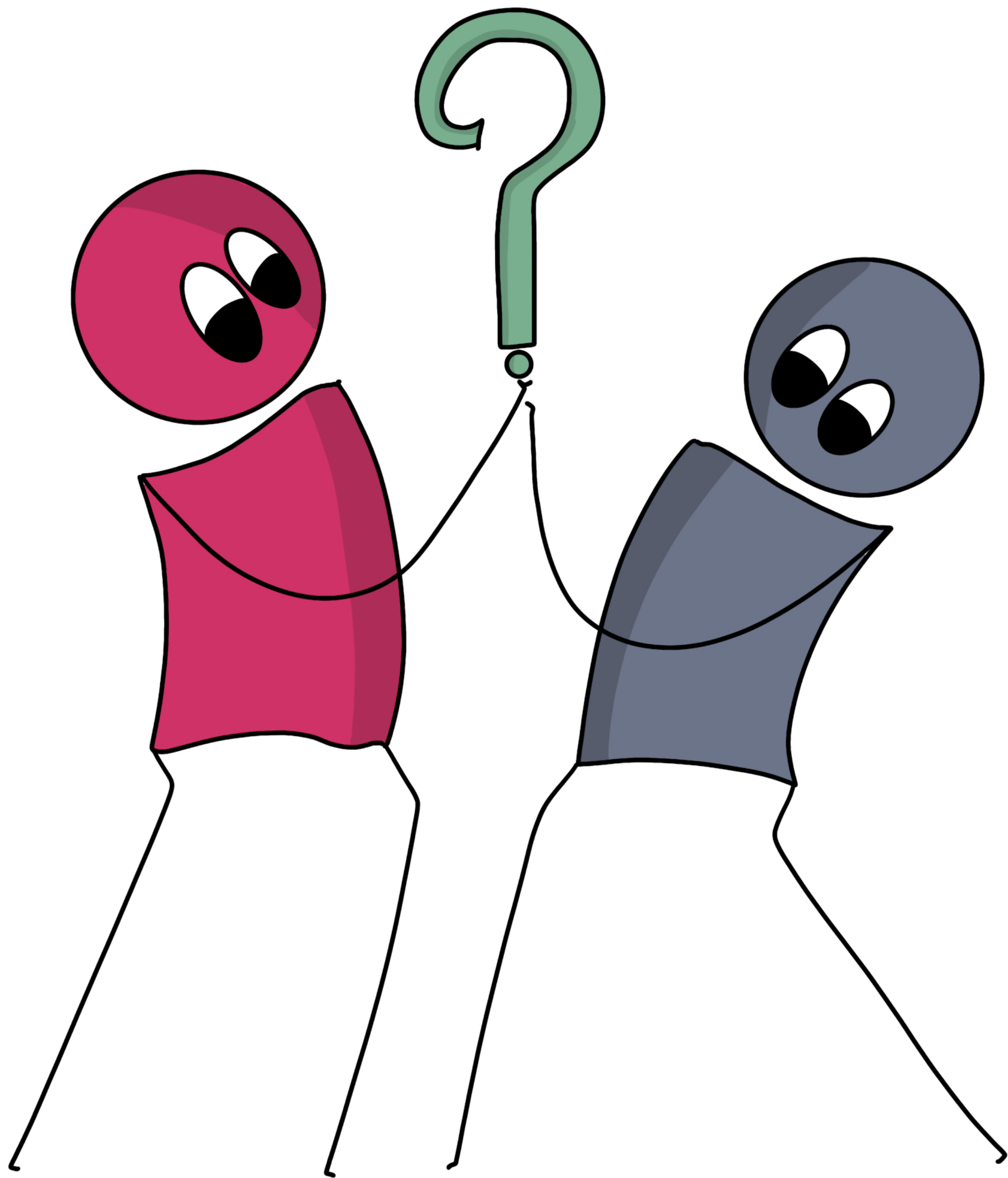
COOPERER

EcoSo y a installé un espace de 200m² dédié au collaboratif inclusif. Cet espace peut accueillir toutes les personnes ayant envie de coopérer, imaginer le monde de demain, créer ou innover.

FOCUS SUR LE LIEU DES REGROUPEMENTS EN PRÉSENTIEL



DES QUESTIONS ?



INFORMATIONS PRATIQUES & TARIF

Durée



4 mois de rendez-vous réguliers
2 fois 2 jours de regroupement
1 an de licence de marque

Lieu




Les regroupements se déroulent au Lab'EcoSo au cœur du Château de Montlaville à Chardonnay (71)

Pension Complète



Lors des regroupements vos repas et hébergements (chambres chez l'habitant) sont assurés par les organisateurs

Dates clés



Lancement début juin
Regroupement #1 les 20 & 21 juin
Regroupement #2 les 14 & 15 septembre

Mobilité



Navette assurée sur demande depuis la Gare de Tournus et de Mâcon 1h10 de Lyon en voiture

Questions



Possibilité de poser toutes vos questions à l'équipe au fil de l'eau ou de participer à l'une des 3 sessions zoom d'information

Références



Site internet & book



Inscriptions



Prendre contact avec l'équipe pour un premier échange puis un lien d'inscription en ligne vous sera transmis

Tarif




1500€ HT (1800€ TTC)
Pour l'intégralité du parcours et la licence de marque sur 1 an

LEURS AVIS COMPTENT ❤️

“Ce qui est intéressant, au-delà de l’aspect sketchnote, c’est la préparation et **l’apport de la facilitation graphique pour dynamiser les réunions et ateliers**. Charlotte, de part son enthousiasme et son dynamisme, nous motive à aller toujours dans le fun et tenter pour **trouver les meilleures pistes d’animations !**”

“Super aussi de pouvoir **essayer du matériel** pour pouvoir choisir ce qui nous convient ensuite.”

“Un grand merci pour la **passion** et **l’énergie** mise dans ces jours de formation !”



LEURS AVIS COMPTENT ❤️

“Le programme était très bien construit en **alternant théories, temps pratiques et jeux**. La formation est très bien animée avec dynamisme par Charlotte. Charlotte s’est adaptée à nos besoins aux fils des sessions.”

“Un peu plus de la même chose donne un peu plus du même résultat” la formation de Charlotte m’a permis d’aborder mes ateliers sous un autre angle pour **proposer des animations plus efficaces et optimisées.**”



ELLE A RÉSERVÉ LE VOYAGE

“ C’est Souhila qui m’a parlé de la formation voyage en facilitationS et cela collait en effet parfaitement à mon besoin : je cherchais à **mieux m’outiller sur l’animation de collectifs** et j’avais envie d’une approche différente ! Le **lieu de la formation** et le **suivi sur plusieurs mois** (sur un an) sont un vrai plus, j’ai l’impression de faire partie d’une aventure au-delà de la formation. ”

JULIE GAILLARD
CONSEIL EN COMMUNICATION INTERNE ET
MARQUE EMPLOYEUR ENGAGÉES
JOLI LUNDI



ELLE A RÉSERVÉ LE VOYAGE

“ Avec cette formation, je viens
**m'équiper pour apprendre à
faciliter avec tout type de public**
(démarche d'inclusion et pour tous
les âges) et en développant **l'axe
plus graphique** de la facilitation ! ”

ALEXANDRA ZIVY
IMPULSEUR DE CHANGEMENT RESPONSABLE
MAISON GAB'S



CONTACTS DE L'ÉQUIPE



Charlotte Allegret

Fondatrice d'EcoSo
& formatrice du parcours
charlotte@ecoso.org
06 34 41 30 73

Souhila Raffed

Inscription, information &
coordination
souhila@ecoso.org
06 23 19 69 91

ECOSO

N'hésitez pas à nous solliciter!